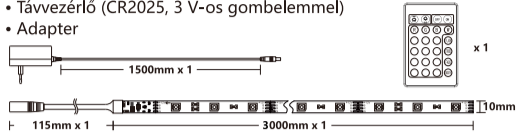


Kérjük, a termék használatba vétele előtt alaposan olvassa el ezt az útmutatót. Ha a terméket másnak adja át, kövesse az alábbi használati és biztonsági utasításokat. A helytelen használatból vagy a használati útmutató előírásainak, illetve a biztonsági előírások nem betartásából eredő személyi és anyagi károkért semmiféle felelősséget sem vállalunk. Ilyen esetben minden jótállási igényt semmisnek tekintünk.

Ellenőrizze, hogy a termék hiánytalan. Ha bármilyen hiányt vagy sérülést tapasztal, ellenőrizze a csomagolást és azonnal lépjen kapcsolatba a készülék eladójával.

A CSOMAG TARTALMA:

- LED-szalag, 3 m
- Távvezérlő (CR2025, 3 V-os gombellel)
- Adapter



Megjegyzés:

1.A termék fotoelektromos paraméterértékének tesztelése: Vegyen egy 0,5 méteres fényszalagot, és tesztelje 12 V-os egyenfeszültségű áramforrással, majd olvassa le a fényforrás adatait.

2.A teszt eredménye:

Árúkkód	Egyenfeszültség	Teljesítmény
100801WNR	12V	2.4W

3.Class II

FIGYELMEZTETÉS:

1.A KÉSZÜLÉK NEM JÁTÉK, KÉRJÜK, TARTSA TÁVOL A GYEREKEKTŐL ÉS OLYAN FELNŐTTEKTŐL, AKIK NINCSENEK TISZTÁBAN A KOCKÁZATOKKAL.

2.A KÉSZÜLÉKET KÉPZETT ELEKTROMOS SZAKEMBERNEK KELL TELEPÍTENIE, A HELYI ELŐÍRÁSOKNAK MEGFELELŐEN.

3.BÁRMILYEN MŰVELET ELVÉGZÉSE ELŐTT KAPCSOLJA KI A TÁPFESZÜLTSEGET.

4.A KÉSZÜLÉKET MEGFELELŐEN KELL TISZTÍTANI. A KÉSZÜLÉKET NE TISZTÍTSA ÉLES SZERSZÁMMAL VAGY SÚROLÓ HATÁSÚ TISZTÍTÓSZERREL.

5.AZ ELEKTRONIKUS KÉSZÜLÉKEKET ÉS HULLADÉKOT NEM SZABAD A HÁZTARTÁSI HULLADÉKBAN ELHELYEZNI.

6.A TÁVVEZÉRLŐ NEM TÖLTHETŐ ELEMET TARTALMAZ, GONDOKODJON EZEK MEGFELELŐ TÁROLÁSÁRÓL ÉS HULLADÉKKEZELÉSÉRŐL. AZ ELEMETEKET NE DOBJA TŰZBE ÉS NE MERÍTSE VÍZBE.

7.NE NÉZZEN KÖZVETLENÜL A FÉNYBE.

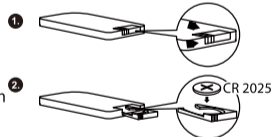
8.A KÉSZÜLÉKET SZÁRAZ FELÜLETEN HELYEZZE EL, BIZTONSÁGOS TÁVOLSÁGBAN A KÁLYHÁKTÓL ÉS FŰTŐKÉSZÜLÉKEKTŐL, KERÜLJE A SZÉLSÓSÉGES HŐMÉRSÉKLETET, AZ ELEKTROSZTATIKUS ZAVARÁST, AZ ERŐS ÜTÉST ÉS A NAGYFESZÜLTSEGET.

9.HA A KÉSZÜLÉK MEGSÉRÜL, VAGY HIBÁSAN MŰKÖDIK, AZONNAL KAPCSOLJA KI ÉS HÍVJON ELEKTROMOS SZAKEMBERT VAGY KERESSE FEL A SZERVIZT.

10.HA AZ ELEM SZIVÁROG, A FOLYADÉK NE ÉRINTKEZZEN A SZEMMEL, BŐRREL, NYÁLKAHÁRTYÁVAL. HA A SAV BŐRREL ÉRINTKEZETT, BŐ VÍZZEL AZONNAL ÖBLÍTSE LE.

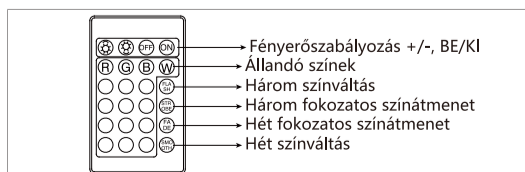
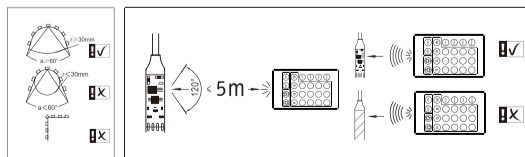
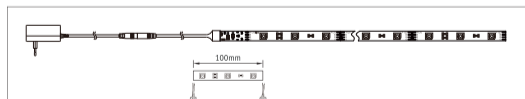
Műszaki adatok

- Elem típusa : CR 2025 3 V-os gombelem
- Távvezérlő hatótávolsága: kb. 5m
- LED-szalag: IP65
- Adapter és vezeték: IP20



Felszerelés

- 1.Tisztítsa meg a felületet.
- 2.Mérje le a kívánt hosszát.
- 3.Vágja méretre (a szalagot az ollóval jelölt helyeken, 100 mm-enként lehet elvágni).
- 4.Fejtse le a védőfóliát.
- 5.Ragassza a szalagot a helyére.
- 6.A szalagot csatlakoztassa a vezérlőre.
- 7.A vezérlőt csavarral vagy kétoldalas ragasztószalaggal bármilyen felületre lehet rögzíteni.
- 8.A hálózati adaptert csatlakoztassa a vezérlőre.



A készülékre megfelelő használat esetén 2 év jótállás vonatkozik.